

Duratec Kassen

Änderung der Mehrwertsteuer von 16% auf 19% und von 5% auf 7% zum 01.01.2021

Sehr geehrte Damen und Herren,

nachdem sich voraussichtlich die MwSt. am 01.01.2021 von 16% auf 19% und von 5% auf 7% ändert, wollen wir Ihnen hierdurch mitteilen, wie Sie diese Änderung am Duratec System selbst programmieren können und in die Kasse(n) überspielen können. Über die rechtlichen Voraussetzungen zur MwSt. Umstellung informieren Sie sich bitte bei ihrem Steuerberater, wir können und dürfen keine steuerrechtlichen Auskünfte geben.

Diese Änderung muss nach der letzten Abrechnung am 31.12.2020 und vor der ersten Buchung am 01.01.2021 durchgeführt werden.

Chefbediener anmelden

Taste „**Programm**“ antippen

„**Stammdaten: Edit.**“ anwählen

„**Finanzen**“ (siehe **Bild 1**) anwählen

„**Steuern**“ (siehe **Bild 2**) anwählen

Nun öffnet sich im Bildschirm eine Übersicht der momentan programmierten Steuersätze (siehe **Bild 2**). Nun ändern Sie in dem jeweiligen Feld die Steuer von „**16**“ auf „**19**“ und von „**5**“ auf „**7**“, egal ob im oberen oder im unteren Feld.


Damit rechnet jetzt Ihre Kasse mit 19% und 7% MwSt.

Führen Sie die nachfolgenden Änderung nach dem 30.06.2021 durch:

„**Artikel etc.**“ (siehe **Bild 3**) anwählen

„**Warengruppen**“ (siehe **Bild 3**) anwählen

Im Programmpunkt „**Warengruppen**“ gibt es eine Spalte mit der Überschrift

„**Steuer**“ (siehe **Bild 3**), dort wählen Sie durch antippen den für diese Warengruppe gültigen Mehrwertsteuersatz (**1** oder **2**) aus. Mit  „**Symbol**“ (siehe **Bild 5**) und

anschließendem drücken von  „**Symbol**“ (siehe **Bild 6**) verlassen Sie die Programmierung.

Sollten Sie nicht zurechtkommen, rufen Sie uns bitte an.

Mit freundlichen Grüßen

Ihr Kassen-Häge Team

Bild 1:

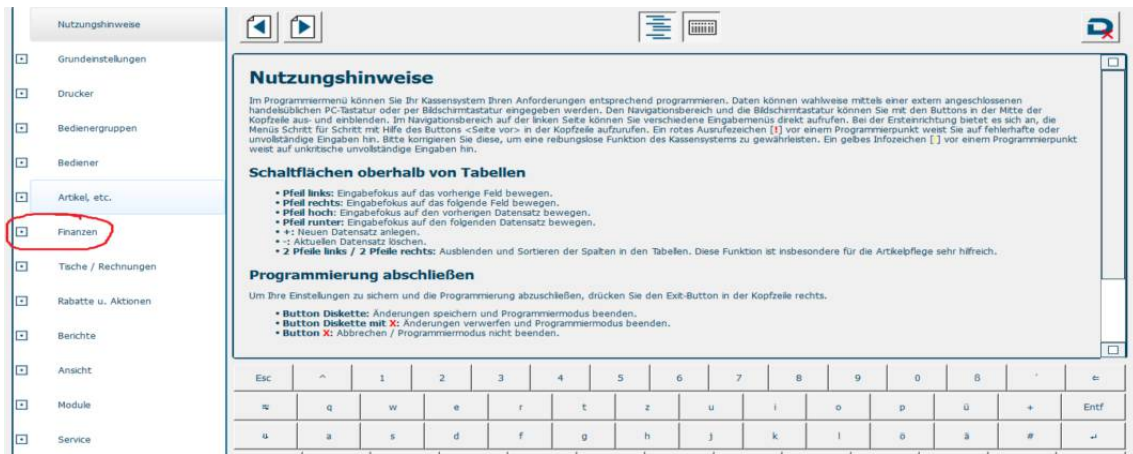


Bild 2:

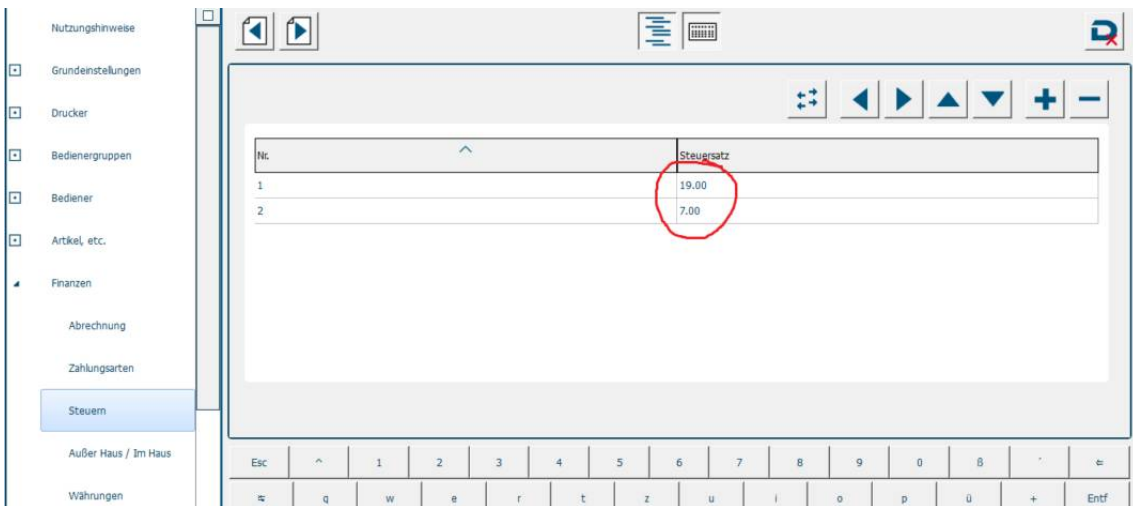


Bild 3:

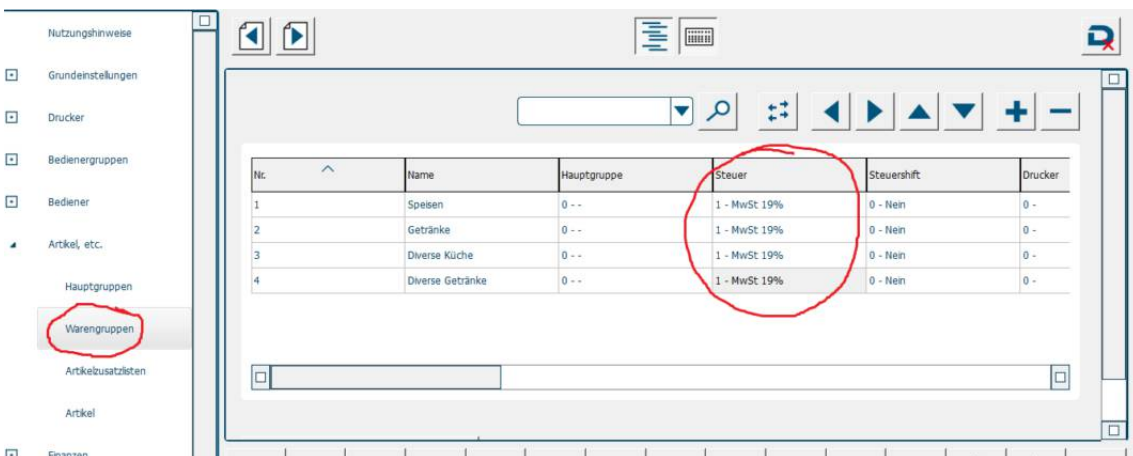


Bild 4:

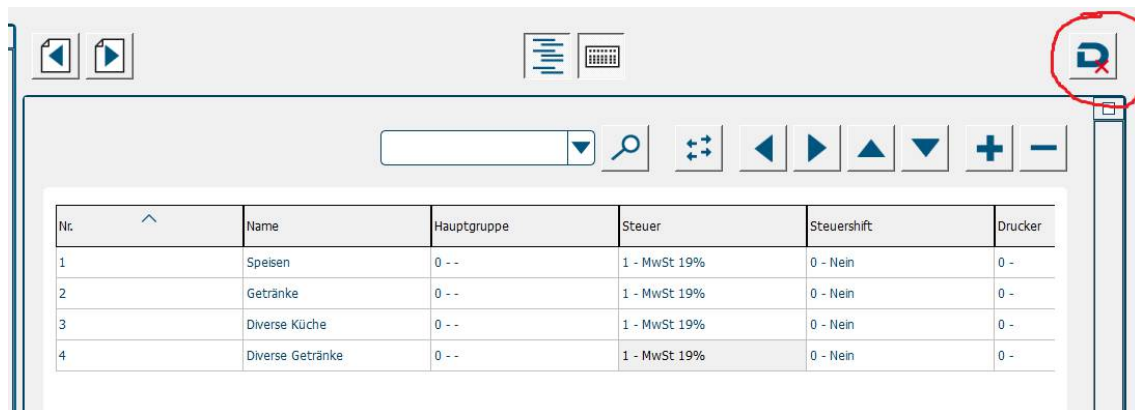


Bild 5:



Bild 6:

